







# GAZON DE PLACAGE ORNEMENT



-  [Photos](#)
-  [Guide de pose](#)
-  [Guide d'entretien](#)
-  [Démonstration d'une pose de gazon en rouleau](#)








## UN RENDU ESTHÉTIQUE, UNE PELOUSE DENSE ET RÉSISTANTE

Les gazons que nous proposons sont de qualités supérieure (élevés en gazonnière pendant plus de 12 mois)  
 Le gazon en rouleau, un résultat parfait en quelques heures, le choix idéal ! L'utilisation d'un gazon en plaque vous permet d'implanter une pelouse d'un an en quelques heures et d'en profiter rapidement.

TRÈS BEL ASPECT ESTHÉTIQUE / S'ADAPTE À TOUT TYPE DE SOL / BONNE TOLÉRANCE AUX PIÉTINEMENTS

FICHE TECHNIQUE	
<b>Dimensions</b>	0,40 m x 2 m (0.80m <sup>2</sup> )   Epaisseur : 2 cm
<b>Poids</b>	15 à 18 Kg
<b>Substrat</b>	Limon sableux
<b>Composition</b>	40% Ray-Grass   40% Pâturin des Prés   20% Fétuque rouge 1/2 trançante
<b>Application</b>	Tous types de sols
<b>Entretien</b>	Hauteur de tonte : 50 à 80 mm   Arrosage : moyen   Fertilisation : moyenne, 2 passages / an
<b>Palette</b>	50 m <sup>2</sup>

Sécheresse    
 Entretien  





Ombre     
 Piétinement  

Livraison possible dans tous le Grand-Ouest  
 Pour toute demande de livraison hors de cette zone, [veuillez nous consulter pour un devis spécifique.](#)



# GAZON DE PLACAGE RUSTIQUE



-  [Photos](#)
-  [Guide de pose](#)
-  [Guide d'entretien](#)
-  [Démonstration d'une pose de gazon en rouleau](#)



## LE GAZON EN ROULEAU RÉSISTANT ET À FAIBLE ENTRETIEN

Le gazon en rouleau Rustique est produit sur notre gazonnière près d'Angers, sur des terrains sableux, durant 18 mois environ. Ils bénéficient d'un entretien intensif, notamment en apport de fertilisant et surtout en tontes. L'utilisation d'un gazon en plaque vous permet d'implanter une pelouse d'un an en quelques heures et d'en profiter rapidement.

GAZON À POUSSE LENTE / PRÉCONISÉ SUR SOLS ARGILEUX-SABLONNEUX / GAZON BORD DE MER

### FICHE TECHNIQUE

<b>Dimensions</b>	Standard 2 m x 0.4 m (0.8 m²)   Epaisseur : 2cm
<b>Poids</b>	15 à 18 Kg
<b>Substrat</b>	Terre et sable
<b>Composition</b>	80 % Fétuque élevée   20 % Pâturin des prés
<b>Application</b>	Tous types de sols plus particulièrement sur zones sportives / drainantes et ombragées
<b>Entretien</b>	Hauteur de tonte : 50 à 80 mm   Arrosage : faible   Fertilisation : moyenne, 2 passages / an
<b>Palette</b>	50 m²

Sécheresse



Ombre



Entretien



Piétinement



Livraison possible dans tous le Grand-Ouest

Pour toute demande de livraison hors de cette zone, [veuillez nous consulter pour un devis spécifique.](#)